




Нельзя использовать для сна помещения, в которых установлены газовые плиты



Нельзя пользоваться газовыми плитами для обогрева помещений

ПРОВЕРЬ ТЯГУ!



Приложите лист бумаги к вентиляционной решетке. Если бумага притягивается, тяга есть.



Для проверки тяги в дымовых каналах котлов приложите тонкий лист бумаги к смотровому окну котла или колоники. Если бумага притягивается, тяга есть.

Недостаток воздуха для горения газа может стать причиной отравления угарным газом

Чтобы предотвратить трагедию необходимо знать и выполнять правила пользования бытовыми газовыми приборами:

- перед включением газового оборудования проверить тягу;
- перед использованием и во время работы газового оборудования открывать форточку в режиме проветривания;
- не оставлять газовые приборы без присмотра, за исключением автоматизированных котлов.



Звони 04


С мобильных телефонов: 104

Единый номер службы спасения: 112

Ваша газовая безопасность

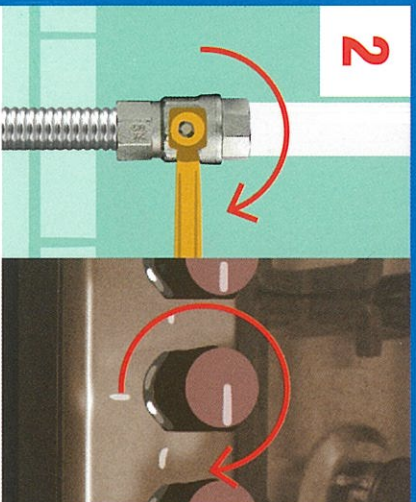
Если вы почувствовали запах газа в квартире

При обнаружении запаха газа в подвале, подъезде, на улице



1

Откройте окна для проветривания помещения



2

Закройте вентилялы на газопроводах и краны на приборах



3

Покиньте помещение. Из незагазованного места вызовите газовую службу



X

Не зажигайте огонь и не курите. Не используйте электроприборы



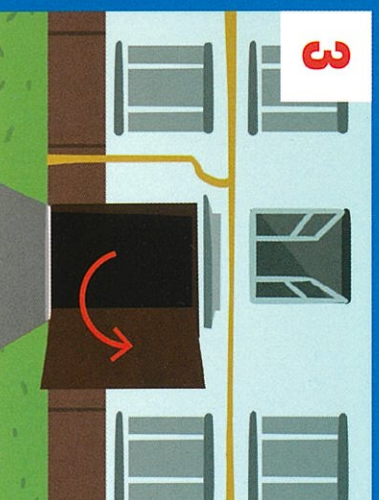
1

Постарайтесь удалить людей из загазованной среды и сообщите им о мерах предосторожности




2

Сообщите в газовую аварийную службу из незагазованного места



3

До прибытия аварийной бригады организуйте проветривание загазованных помещений



X

Не используйте электроосвещение и лифт. Не допускайте появления открытого огня или искры

Звони 04

С мобильных телефонов: 104

Единый номер службы спасения: 112


ПРАВИЛА БЕЗОПАСНОГО ОБРАЩЕНИЯ С ГАЗОВЫМИ ПРИБОРАМИ

Для того, чтобы пользоваться газовыми приборами, нужно пройти инструктаж в газовой службе или спросить у мамы с папой, как правильно ими пользоваться

Если в доме пахнет газом, **нельзя** зажигать огонь и пользоваться электрическими приборами!





Огонь нужно зажигать при открытой форточке!



Чтобы включить плиту, сначала нужно зажечь спичку, только потом открыть газ!



Нельзя оставлять газовую плиту без присмотра!



Газовые приборы **нельзя** ремонтировать самостоятельно! Необходимо вызвать мастера из газовой службы по телефону **04**




Если пламя стало вместо синего цвета оранжевым, начало дрожать и колыхать, газовым прибором пользоваться **нельзя** - требуется ремонт!

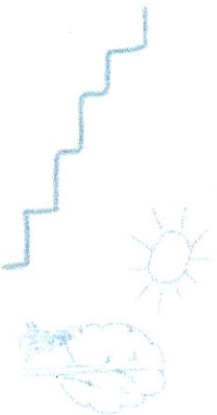


ПРИ ЗАПАХЕ ГАЗА:

Открой окна и двери!



Выйди на улицу




Позвони по телефону

04



Метрическая система мер



Меры длины или линейные 1 километр (км) = 1.000 метров (м) 1 метр (м) = 10 дециметров (дм) = 100 сантиметрам (см) 1 дециметр (дм) = 10 сантиметрам (см) 1 сантиметр (см) = 10 миллиметрам (мм)	Меры площади 1 кв. километр (кв. км) = 1.000.000 метров (кв. м) 1 кв. метр (кв. м) = 100 кв. дециметров (кв. дм) = 10.000 кв. сантиметрам (кв. см) 1 гектар (га) = 100 арам (а) = 10.000 квадратных метров (кв. м) 1 ар (а) = 100 квадратных метрам (кв. м)	Меры массы 1 тонна (т) = 1.000 килограммов (кг) 1 центнер (ц) = 100 килограммам (кг) 1 килограмм (кг) = 1.000 граммов (г) 1 грамм (г) = 1.000 миллиграммов (мг)
--	---	---

Таблица умножения

1 1×1=1 2×1=2 3×1=3 4×1=4 5×1=5 6×1=6 7×1=7 8×1=8 9×1=9	2 1×2=2 2×2=4 3×2=6 4×2=8 5×2=10 6×2=12 7×2=14 8×2=16 9×2=18	3 1×3=3 2×3=6 3×3=9 4×3=12 5×3=15 6×3=18 7×3=21 8×3=24 9×3=27	4 1×4=4 2×4=8 3×4=12 4×4=16 5×4=20 6×4=24 7×4=28 8×4=32 9×4=36	5 1×5=5 2×5=10 3×5=15 4×5=20 5×5=25 6×5=30 7×5=35 8×5=40 9×5=45	6 1×6=6 2×6=12 3×6=18 4×6=24 5×6=30 6×6=36 7×6=42 8×6=48 9×6=54	7 1×7=7 2×7=14 3×7=21 4×7=28 5×7=35 6×7=42 7×7=49 8×7=56 9×7=63	8 1×8=8 2×8=16 3×8=24 4×8=32 5×8=40 6×8=48 7×8=56 8×8=64 9×8=72	9 1×9=9 2×9=18 3×9=27 4×9=36 5×9=45 6×9=54 7×9=63 8×9=72 9×9=81	10 1×10=10 2×10=20 3×10=30 4×10=40 5×10=50 6×10=60 7×10=70 8×10=80 9×10=90
--	---	--	---	--	--	--	--	--	---



При запахе газа

Открыть окна и двери

Выйти наружу

Позвонить по телефону 04

ВЛАДИМИРРОСПГАЗ